

Invented for life



**BOSCH**


## Modèles exclusifs ELITE 2025




**ELITE**  
electro-partner.ch

## Modèles exclusifs ELITE 2025

WGG244ZECH




WAN28133CH



WQG233DECH



WQG233E4CH



**Série 6**  
Lave-linge, chargement frontal, 9 kg,  
max. 1400 tr/min  
WGG244ZECH

**Série 4**  
Lave-linge, chargement frontal, 8 kg,  
max. 1400 tr/min  
WAN28133CH

**Série 6**  
Sèche-linge à pompe à chaleur, 8 kg  
WQG233DECH

**Série 6**  
Sèche-linge à pompe à chaleur, 8 kg  
WQG233E4CH

Résultats exceptionnels avec une consommation d'eau et d'énergie minimale, grâce à la classe d'énergie A et au système ActiveWater Plus.

- **Iron Assist** : réduit jusqu'à 50 % des plis sur vos textiles.
- **Classe énergétique A** : le meilleur standard en termes d'économie d'énergie.
- **Active Water Plus** : détection automatique de la charge pour mieux maîtriser la consommation d'eau.
- **Speed Perfect** : un linge parfaitement propre avec des cycles jusqu'à 65 % moins longs.
- **Anti-taches** : élimine efficacement quatre types de taches parmi les plus tenaces.

Lave-linge avec Iron Assist pour réduire la quantité de linge à repasser et avec un moteur EcoSilence Drive à longue durée de vie.

- **Iron Assist** : réduit jusqu'à 50 % des plis sur vos textiles.
- **Classe énergétique A** : le meilleur standard en termes d'économie d'énergie.
- **Active Water Plus** : détection automatique de la charge pour mieux maîtriser la consommation d'eau.
- **Speed Perfect** : un linge parfaitement propre avec des cycles jusqu'à 65 % moins longs.
- **Fonction Rajout de linge** : un vêtement à ajouter en cours de cycle ? La machine fait une pause pour vous.

Le sèche-linge à pompe à chaleur avec son capteur Auto Dry sait quand votre chargement est prêt, ce qui évite la surchauffe et protège vos vêtements.

- **AutoDry** : sèche votre linge automatiquement et précisément comme vous l'aimez.
- **Iron Assist** : traitement par brume d'eau chaude qui réduit jusqu'à 50 % des plis.\*
- **Iron Assist** : traitement par brume d'eau chaude qui réduit jusqu'à 50 % des plis.\*
- **Filtre EasyClean** : séchage efficace et facile d'entretien.
- **Option demi-charge** : optez pour le programme le mieux adapté aux petites charges (poids et durée).

Le sèche-linge à pompe à chaleur avec son capteur Auto Dry sait quand votre chargement est prêt, ce qui évite la surchauffe et protège vos vêtements.

- **AutoDry** : sèche votre linge automatiquement et précisément comme vous l'aimez.
- **Filtre EasyClean** : séchage efficace et facile d'entretien.
- **Option demi-charge** : optez pour le programme le mieux adapté aux petites charges (poids et durée).
- **Programme Linge de lit avec rotation alternée du tambour** : des résultats de séchage parfaits qu'importe la taille des pièces de linge.
- Un sèche-linge qui respecte l'environnement, grâce à l'agent réfrigérant le plus écologique (R290).

### Données techniques

- Classe d'efficacité énergétique: A
- Consommation énergétique pondérée en kWh pour 100 cycles de lavage Eco 40-60: 49 kWh
- Capacité nominale, en kg, pour le programme eco à pleine charge (UE 2017/1369): 9.0 kg
- Consommation d'eau du programme Eco en litres par cycle: 50 l
- Durée du programme Eco 40-60 en heures et en minutes à la capacité nominale: 3:48 h
- Classe d'efficacité d'essorage du programme Eco 40-60: B
- Classe d'émissions de bruit acoustique dans l'air: A
- Émissions de bruit acoustique dans l'air: 70 dB(A) re 1pW
- Pose-libre, Encastrable: Pose libre
- Dimensions du produit: 845x598x590 mm
- Poids net: 74.5 kg
- Puissance de raccordement: 2300 W
- Intensité: 10 A
- Tension: 220-240 V
- Fréquence: 50 Hz
- Longueur du cordon électrique: 160 cm

**Série 6, Lave-linge, chargement frontal, 9 kg, 1400 trs/min, Blanc**

### Données techniques

- Classe d'efficacité énergétique: A
- Consommation énergétique pondérée en kWh pour 100 cycles de lavage Eco 40-60: 46 kWh
- Capacité nominale, en kg, pour le programme eco à pleine charge (UE 2017/1369): 8.0 kg
- Consommation d'eau du programme Eco en litres par cycle: 47 l
- Durée du programme Eco 40-60 en heures et en minutes à la capacité nominale: 3:33 h
- Classe d'efficacité d'essorage du programme Eco 40-60: B
- Classe d'émissions de bruit acoustique dans l'air: A
- Émissions de bruit acoustique dans l'air: 71 dB(A) re 1pW
- Pose-libre, Encastrable: Pose libre
- Dimensions du produit: 845x598x590 mm
- Poids net: 71.9 kg
- Puissance de raccordement: 2300 W
- Intensité: 10 A
- Tension: 220-240 V
- Fréquence: 50 Hz
- Longueur du cordon électrique: 160 cm

**Série 4, Lave-linge, chargement frontal, 8 kg, 1400 trs/min, Blanc**

### Données techniques

- Pose-libre, Encastrable: Pose libre
- Top amovible: Non
- Emplacement de la charnière de la porte: porte à droite
- Longueur du cordon électrique: 145 cm
- Dimensions du produit: 842x598x613 mm
- Poids net: 53.1 kg
- Fluorinated greenhouse gases: R290
- Hermetically sealed equipment: Oui
- Code EAN: 4242005517831

**Série 6, Sèche-linge à pompe à chaleur, 8 kg**

### Données techniques

- Pose-libre, Encastrable: Pose libre
- Top amovible: Non
- Emplacement de la charnière de la porte: porte à droite
- Longueur du cordon électrique: 145 cm
- Dimensions du produit: 842x598x613 mm
- Poids net: 52.6 kg
- Fluorinated greenhouse gases: R290
- Hermetically sealed equipment: Oui
- Code EAN: 4242005520961

**Série 6, Sèche-linge à pompe à chaleur, 8 kg**